

# Anthilia Capital Partners SGR

## Anthilia White Planetarium Sicav Fondo Absolute Return

Anthilia White ha incorporato il comparto  
Plurima Low Volatility il 21 ottobre 2011

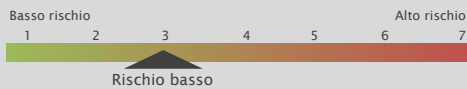
### Anthilia White

Gestore	Markus Ratzinger Anne-Sophie Chouillou	
AUM comparto (Mln €)	98,2	
Valuta di riferimento	Euro €	
Frequenza del NAV	Quotidiana	
Tipo di OICR	UCITS V SICAV	
Domicilio	Lussemburgo	
Depositaria	RBC Investor Services	
Revisore	EY	
Management fee (%) A	1,00	
Management fee (%) B	0,65	
Management fee (%) C	0,40	
Performance fee (%)	20 (High Watermark perpetuo)	
Investimento minimo	nessuno	classe A
	€ 250.000	classe B
	€ 5.000.000	classe C

### Classe C (Istituzionale)

NAV (Valore quota)	131,39
Data di lancio	28 gennaio 2008
ISIN code	LU0599024741
Bloomberg ticker	PLANWTD LX
Contatti	info@anthilia.it   www.anthilia.it
Swiss Representative:	ACOLIN Fund Services AG
Swiss Paying Agent:	PKB Privatbank AG
Publications:	www.fundinfo.com

### Profilo di rischio



### Politica d'Investimento

Stile di gestione flessibile a ritorno assoluto, con volatilità massima del 3%.

Il fondo persegue i suoi obiettivi attraverso un asset allocation basata sulla massima diversificazione. Il portafoglio è costruito ricercando titoli con i migliori premi al rischio derivanti dagli scostamenti dei prezzi di mercato rispetto al loro fair value, nelle varie asset class su cui il fondo investe.

Volatilità e liquidabilità sono due parametri che incidono in modo determinante sulla scelta dei titoli. Il fondo investe in obbligazioni corporate e governative, strutturate, convertibili, ABS, commodities, azioni e certificati.

L'utilizzo di OICR è possibile fino a un massimo del 10% del patrimonio. E' ammesso l'uso di derivati a scopo di copertura.

### Esposizione obbligazionaria per emittente

Emittente	Peso (%)
IBRD	11,66
HSBC	9,06
Goldman Sachs	8,49
Mediobanca	7,10
Citibank	5,32
Austria	3,52
Unicredit	3,45
Deutsche Bank	2,98

### Rating del portafoglio

Rating	Peso (%)
AAA	2,04
AA	11,33
A	18,81
BBB	7,00
BB	2,03
B	0,84
CCC	0,00

### Portafoglio obbligazionario

Duration portafoglio bond	1,12
---------------------------	------

### Esposizione valutaria

Valuta	Peso (%)
EUR	94,14
USD	2,63
GBP	3,23

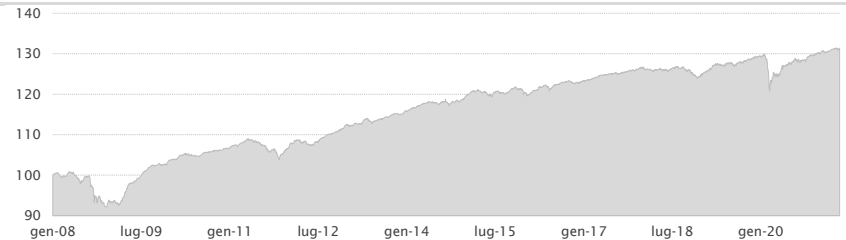
## Report Mensile 31 maggio 2021

www.anthilia.it

LIPPER 1 5 4 3 2 1



### NAV dal lancio



### Rendimenti mensili (%)

	Gen	Feb	Mar	Apr	Mag	Giu	Lug	Ago	Set	Ott	Nov	Dic	Anno
2008	+0,10	+0,46	-1,01	+0,84	+0,12	-1,11	-0,76	+1,05	-2,77	-3,03	-0,57	-0,47	-7,02
2009	+0,32	-0,24	+0,73	+3,26	+1,20	+1,00	+1,29	+0,96	+1,21	+0,08	-0,06	+0,12	+10,28
2010	+1,13	+0,14	+1,02	+0,29	-0,32	+0,02	-0,02	+0,78	+0,09	+0,30	+0,04	+0,38	+3,90
2011	+0,36	+0,47	+0,30	+0,50	+0,35	-0,24	-0,31	-0,65	-1,27	+0,47	-2,51	+1,92	-0,68
2012	+1,12	+1,05	+0,43	-0,29	-0,70	-0,20	+0,89	+0,98	+0,70	+0,22	+0,64	+0,50	+5,45
2013	+0,71	-0,14	+0,28	+0,55	+0,64	-0,74	+0,54	+0,18	+0,44	+0,54	+0,24	-0,05	+3,23
2014	+0,56	+0,54	+0,44	+0,45	+0,35	-0,02	+0,05	+0,11	-0,03	-0,08	+0,31	+0,23	+2,96
2015	+0,83	+0,73	+0,17	-0,07	+0,02	-0,87	+0,83	-0,04	-0,32	+0,73	+0,60	-0,28	+2,32
2016	-0,81	-0,32	+0,78	+0,71	+0,32	-0,87	+0,93	+0,25	+0,35	+0,28	-0,58	+0,06	+1,11
2017	+0,55	+0,06	+0,38	+0,47	+0,21	+0,09	-0,09	+0,39	+0,24	+0,25	+0,07	+0,07	+2,80
2018	+0,30	-0,24	-0,44	+0,30	-0,21	-0,03	+0,61	+0,17	-0,21	-0,62	-0,43	-0,96	-1,74
2019	+0,93	+0,54	+0,45	+0,85	-0,16	+0,25	+0,27	-0,47	+0,50	+0,25	+0,44	+0,19	+4,12
2020	+0,10	-0,28	-4,78	+1,90	+0,50	+0,99	+0,62	+0,72	-0,12	-0,23	+1,06	+0,29	+0,64
2021	+0,15	+0,32	+0,20	+0,47	+0,05								+1,19

### Analisi della performance

Rendimento da inizio anno	+1,19%	Correlazione col mercato	-0,02
Rendimento dal lancio	+31,39%	Alpha	1,72%
Sharpe ratio	0,84	Beta	-0,02
Volatilità annualizzata	+2,00%	Tempo di recupero (mesi)	8,20
VaR mensile 99%	+2,16%	Massimo drawdown	-8,72%

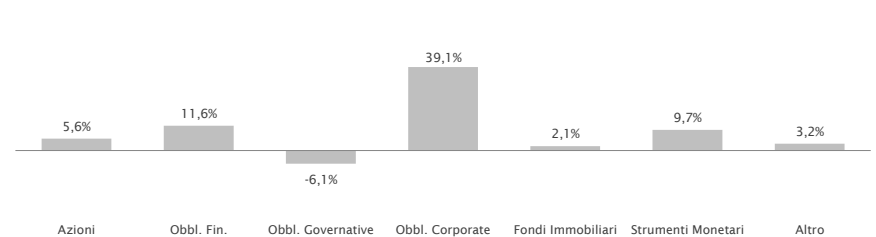
Alpha e Beta sono calcolati in riferimento all'indice Barclays Global-Aggregate TR Index Hedged

### Commento alla gestione

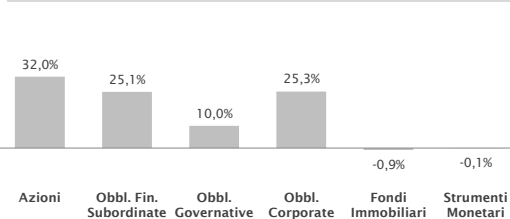
Il quadro economico è in netto miglioramento soprattutto negli Stati Uniti, dove gli indicatori segnalano un'ulteriore accelerazione. Questo non avviene di certo senza un'inflazione in forte salita. Sarà temporanea? Ancora difficile valutarlo, ma ci si può sicuramente aspettare dati CPI assai elevati nei prossimi mesi. Nonostante ciò, le condizioni finanziarie ultra-espansive continueranno a lungo, anche se le ultime minute del FOMC hanno mostrato che si comincia a parlare di "tapering". In Europa, per ora, la linea dei Falchi BCE è ancora debole e le operazioni della banca centrale restano un elemento chiave per la ripresa dell'economia considerando anche l'incertezza dello scenario della pandemia. Per quanto riguarda i mercati, il sentiment rimane positivo e i rimbalzi dopo ogni correzione dimostrano che gli investitori continuano a non trovare alternative agli asset rischiosi. L'andamento di White è sostanzialmente invariato per il mese di maggio, in linea con i movimenti modesti degli asset con un premio a rischio (escludendo quindi asset puramente speculativi come Bitcoin o titoli come Tesla che non faranno mai parte del portafoglio di Anthilia White). L'esposizione azionaria è stata ridotta di 0,50% tramite l'acquisto di opzioni put sull'Eurostoxx, e questa copertura verrà aumentata nelle prossime settimane fino all'1%. L'asset class più interessante rimane quella dei subordinati finanziari che continuano a godere dalla protezione delle banche centrali.

Markus Ratzinger, Anne-Sophie Chouillou

### Composizione del portafoglio



### Contribuzione al rischio di portafoglio



### Titoli in portafoglio (primi 10)

Descrizione titolo	(%)
HSBC BANK PLC	8,64
BTPS 0.4 04/11/24	6,34
CITIGROUP INC 2 1/2 09/30/26	5,31
IBRD 0 08/11/26	4,90
IBRD FLOAT 05/31/26	4,42
ITALY 0 06/28/29	3,50
AUST 0 10/10/25	3,17
BACRED 0 11/21/21	2,99
GS FLOAT 10/29/21	2,89
UCGIM 0 05/31/23	2,80

I rendimenti passati non sono indicativi di quelli futuri. I rendimenti sono al lordo degli oneri fiscali ed al netto degli oneri di gestione. Prima dell'adesione leggere il prospetto informativo disponibile sul sito internet della società di gestione. Si raccomanda la lettura dell'ultimo rendiconto annuale o relazione semestrale disponibile.

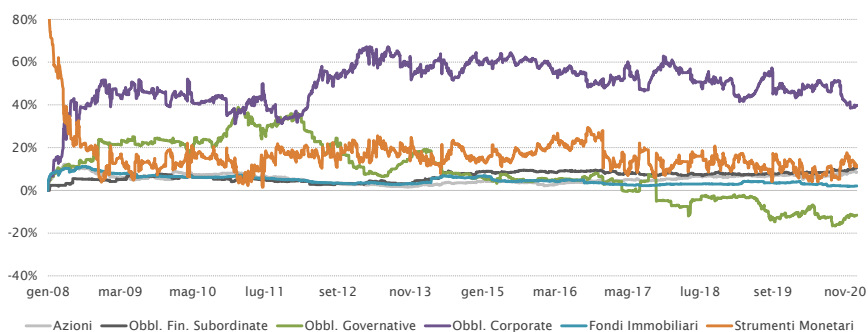
# Anthilia Capital Partners SGR



## Andamento pesi per asset class

A fianco: pesi del portafoglio del comparto suddivisa per asset class. Eventuali titoli strutturati ed ETF obbligazionari sono ricompresi all'interno della categoria corporate.

## Andamento pesi per asset class

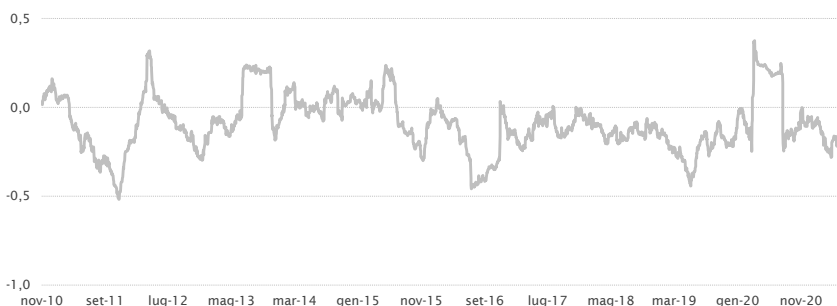


## Correlazione

La correlazione è calcolata prendendo a riferimento i rendimenti giornalieri degli ultimi dodici mesi del comparto e quelli dell'indice obbligazionario globale: LEGATREH Index (Barclays Global-Aggregate TR Index Hedged EUR).

La correlazione a 12 mesi può variare significativamente rispetto alla media storica dal lancio del prodotto in talune circostanze legate al premio al rischio del mercato.

## Correlazione con obbligazionario globale



## Dinamica della volatilità del portafoglio

La volatilità del portafoglio è ottenuta calcolando la deviazione standard dei rendimenti giornalieri moltiplicata per un fattore di annualizzazione. I rendimenti del campione sono relativi agli ultimi dodici mesi e dipendono a loro volta dalla volatilità dei mercati su cui investe il prodotto.

Il Comparto ha un target di volatilità di circa il 2% annualizzato.

## Volatilità storica

### Andamento della volatilità a 1 anno



## Asset allocation

A destra: dinamica dello Sharpe ratio a 12 mesi

In basso: peso medio delle diverse componenti dell'asset allocation di portafoglio:

### Peso medio delle asset class dal lancio

Azioni e Convertibili	6,72%
Duration	22,13%
Obblig. Breve	37,58%
Liquidità	9,40%
Materie Prime	0,03%

## Profilo rischio - rendimento

### Andamento dello Sharpe ratio a 1 anno



I rendimenti passati non sono indicativi di quelli futuri. I rendimenti sono al lordo degli oneri fiscali ed al netto degli oneri di gestione. Prima dell'adesione leggere il prospetto informativo disponibile sul sito internet della società di gestione. Si raccomanda la lettura dell'ultimo rendiconto annuale o relazione semestrale disponibile.