

# Anthilia Capital Partners SGR

## Anthilia Small Cap Italia

Fondo Azionario Italia Small Cap

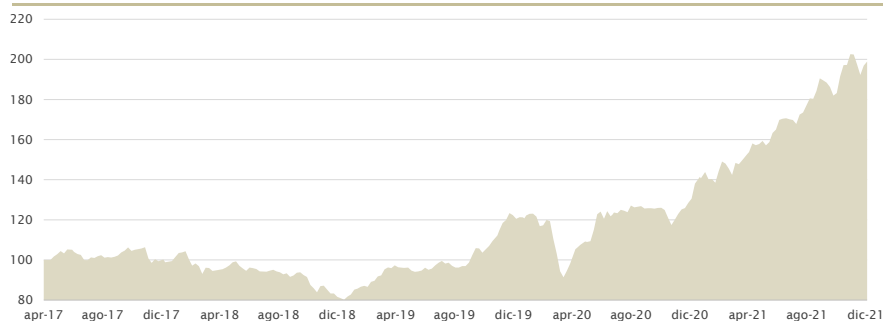
Report Mensile 17 dicembre 2021

www.anthilia.it



Small Cap Italia

### NAV dal lancio



### Rendimenti mensili

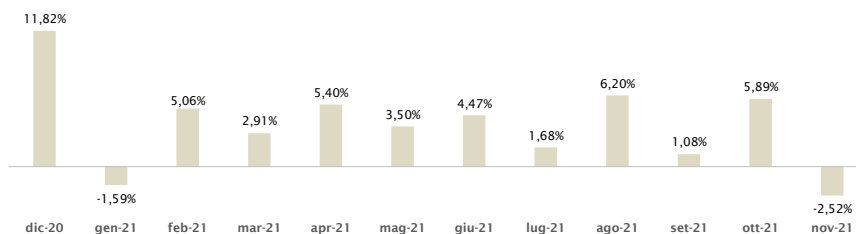
	Gen	Feb	Mar	Apr	Mag	Giu	Lug	Ago	Set	Ott	Nov	Dic	Anno
2017	-	-	-	+1,70	+3,45	-5,02	+1,92	-0,64	+4,98	-0,45	-5,10	-0,94	-0,58
2018	+4,93	-7,18	-2,37	+2,96	-1,60	-1,55	+0,89	-3,70	+0,93	-9,29	-0,74	-1,78	-17,75
2019	+5,95	+3,46	+7,04	+0,11	-1,34	+2,65	+1,42	-1,72	+9,08	+3,45	+12,75	-2,13	+47,66
2020	-3,24	-5,48	-14,44	+13,79	+14,21	-0,12	+0,98	+2,39	-0,99	-6,49	+7,20	+11,82	+16,55
2021	-1,59	+5,06	+2,91	+5,40	+3,50	+4,47	+1,68	+6,20	+1,08	+5,89	-2,52	+2,27	+39,70

### Analisi della performance

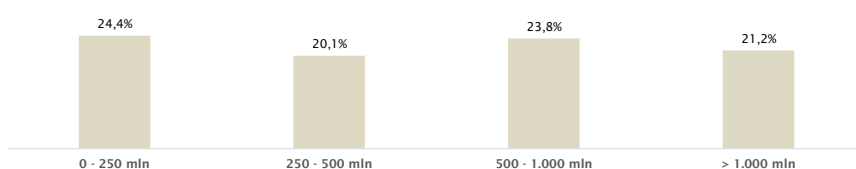
Rendimento da inizio anno	+39,70%	Volatilità annualizzata	14,74%
Rendimento dal lancio	+96,59%	VaR mensile 99%	11,92%
Indice di Sharpe	0,98	Massimo drawdown	-25,96%
		Tempo di recupero (mesi)	22,95

Statistiche calcolate su osservazioni settimanali (fattore di annualizzazione utilizzato pari a 52)

### Rendimenti mensili - ultimi 12 mesi



### Composizione del portafoglio (market cap)



### Esposizione settoriale

Settore	Peso (%)	Settore	Peso (%)
Construction and Materials	13,1	Electronic and Electrical Equipment	4,6
Software and Computer Services	11,2	Industrial Transportation	3,9
Personal Goods	7,8	Investment Banking and Brokerage Services	3,8
Leisure Goods	6,9	General Industrials	3,7
Pharmaceuticals and Biotechnology	5,5	Health Care Providers	2,5
Retailers	5,4	Chemicals	2,1
Technology Hardware and Equipment	5,0	Household Goods and Home Construction	1,6
Electricity	4,9	Finance and Credit Services	1,3

I rendimenti passati non sono indicativi di quelli futuri. I rendimenti sono al lordo degli oneri fiscali ed al netto degli oneri di gestione. Prima dell'adesione si raccomanda di leggere attentamente le Informazioni Chiave per gli Investitori (KIID) ed il Prospetto disponibili sul sito internet della SGR e di Planetarium Fund Sicav, nonché presso i distributori. Si raccomanda la lettura dell'ultima relazione annuale o semestrale disponibile.

#### Anthilia Small Cap Italia

Gestori	Paolo Rizzo
AUM comparto (Mln €)	47,4
Valuta di riferimento	Euro €
Frequenza del NAV	Settimanale
Tipo di OICR	Fondo di diritto italiano UCITS Italia
Domicilio	Fondo di diritto italiano UCITS Italia
Depositaria	BNP Paribas Securities Services
Revisore	PWC
Management fee (%)	1,875 classe A30
	1,750 classe A
	0,700 classe B
	0,500 classe C
Performance fee (%)	15 (high watermark perpetuo)
Investimento minimo	€ 1.000 classe A30
	€ 10.000 classe A
	€ 1.000.000 classe B
	€ 5.000.000 classe C

#### Classe A (Retail ordinaria)

NAV (Valore quota)	196,59
Data di lancio	07/04/2017
ISIN Code	IT0005247132
Bloomberg ticker	ANTSCIA IM
Contatti	info@anthilia.it   www.anthilia.it marketing@anthilia.it

#### Profilo di rischio



#### Politica di investimento

Il Fondo intende attuare una politica di investimento conforme a quella prevista per gli investimenti qualificati destinati ai piani individuali di risparmio a lungo termine (PIR). In particolare, investe principalmente (almeno l'80%) in azioni quotate di società italiane con capitalizzazione fino a 500 milioni di Euro, di cui almeno il 30% in azioni di imprese diverse da quelle inserite nell'indice FTSE MIB. L'investimento in azioni di emittenti europei (non italiani) è contenuto (max 20%). Il Fondo può investire in maniera residuale (max 10%) in OICR. L'investimento in derivati è contenuto (max 30%).

L'approccio è bottom-up basato sull'analisi dei fondamentali.

#### Primi 10 titoli

Descrizione	Peso (%)
Pharmanutra Spa	4,9
Saes Getters Spa	4,6
Safilo Group Spa	4,3
Alerion Cleanpower	4,0
Seri Industrial	3,7
Digital Bros Spa	3,7
Lu-Ve Spa	3,6
Somec Spa	3,5
Salcef Spa	3,4
Tinexta	3,3

#### Esposizione valutaria

Valuta	Peso (%)
EUR	100,0