

# Anthilia Capital Partners SGR

## Anthilia Yellow

Classe A  
Fondo Obbligazionario Flessibile finanziario

LIPPER 1



AnthiliaYellow

### Info fondo

Gestore	Markus Ratzinger Anne-Sophie Choullou
AUM comparto (Mln €)	42,46 €
Valuta di riferimento	Euro €
Frequenza NAV	Giornaliera
Tipo di OICR	SICAV UCITS V
Domicilio	Luxembourg
Depositaria	BNP Paribas
Revisore	Ernst&Young
Performance fee (%)	20

Il fondo ha cambiato nome e politica di investimento a partire dal 2 luglio 2012 – in precedenza era Profilo Elite Flessibile

### Info classe

NAV (Valore quota)	145,75
Data di lancio	2012-07-02
ISIN Code	LU1377525735
Bloomberg ticker	PLAYELA LX
Management fee (%)	1.25
Minimum investment	none
Contatti	marketing@anthilia.it
Website	www.anthilia.it
Swiss Representative	ACOLIN Fund Services AG
Swiss Paying Agent	PKB Privatbank AG
Publications	www.fundinfo.com

### Politica di investimento

Il Fondo mira a conseguire una crescita graduale e costante degli investimenti con un orizzonte temporale di almeno 3 anni. Il focus principale riguarda le obbligazioni societarie europee con particolare riferimento agli emittenti finanziari: banche e assicurazioni. Il Fondo mira a conseguire valore su ciascun emittente selezionando le emissioni che massimizzano il rapporto tra rendimento atteso e volatilità derivante dal profilo di rischio dell'emittente. I rischi di cambio e di duration possono essere coperti (totalmente o parzialmente) a seconda delle condizioni di mercato. Il fondo combina in una soluzione flessibile strumenti obbligazionari senior e subordinati.

### Esposizione obbligazionaria per emittente

Emittente	Peso
DEUTSCHE BANK AG – FIL REGNO UNITO	7,25%
INTESA SANPAOLO SPA	5,34%
CITIGROUP GLOBAL MARKETS HOLDINGS ...	4,83%
GOLDMAN SACHS FINANCE CORP INTERN...	4,42%
UBS GROUP AG	4,05%
REPUBBLICA ITALIANA	3,25%
COMMERZBANK AG	3,11%

### Esposizione per rating

Rating	Peso
A	5,26%
A-	7,25%
BBB+	4,07%
BBB	3,47%
BBB-	15,67%
BB+	13,74%
BB	12,68%
BB-	7,29%

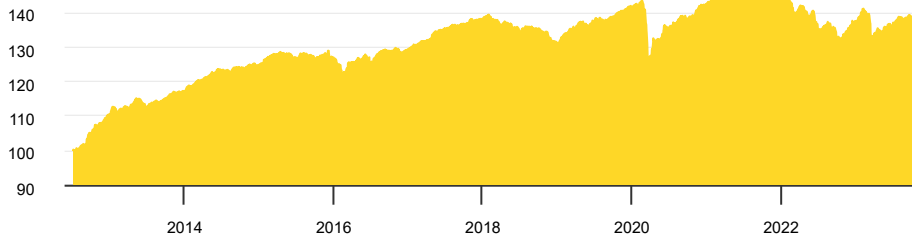
Duration portafoglio bond 1.51

### Esposizione valutaria

Valuta	Peso
EUR	98,11%
USD	1,71%
CHF	0,01%
GBP	0,01%
JPY	0,00%

Report al  
13 ottobre 2023

### NAV dal lancio



### Rendimenti mensili - ultimi 10 anni

Anno	Gen	Feb	Mar	Apr	Mag	Giu	Lug	Ago	Set	Ott	Nov	Dic	Tot
2013	0,91	0,20	0,51	1,64	0,37	-1,68	0,98	0,22	0,92	1,26	0,38	0,08	5,90
2014	1,25	1,30	0,35	0,95	0,84	0,54	0,03	0,49	-0,17	0,37	0,52	-0,02	6,64
2015	1,26	0,69	0,37	0,42	-0,15	-0,96	0,81	-0,54	-0,73	0,93	0,42	-0,80	1,71
2016	-1,56	-1,93	2,40	0,88	0,51	-1,79	2,02	1,02	0,08	0,63	-1,17	0,70	1,69
2017	1,08	0,54	0,41	1,34	0,90	0,42	0,51	0,04	0,41	0,79	0,17	0,20	7,03
2018	0,64	-0,95	-1,12	0,59	-1,46	-0,51	1,25	-0,21	-0,41	-1,05	-1,14	-0,93	-5,23
2019	1,92	1,10	0,27	1,35	-0,89	1,24	0,44	-0,35	0,60	0,94	0,64	0,55	8,05
2020	0,33	-0,36	-10,67	4,54	1,30	1,07	1,09	1,47	-0,36	0,17	2,39	0,43	0,62
2021	0,47	0,70	-0,07	0,65	0,09	0,38	-0,20	0,34	0,28	-0,37	-1,27	1,12	2,11
2022	-0,97	-1,74	0,00	-0,74	-0,51	-2,62	-0,36	0,76	-2,90	0,09	1,77	1,71	-5,49
2023	1,91	-0,36	-4,68	1,39	0,57	0,52	1,66	-0,22	0,23	-0,03	-	-	0,84

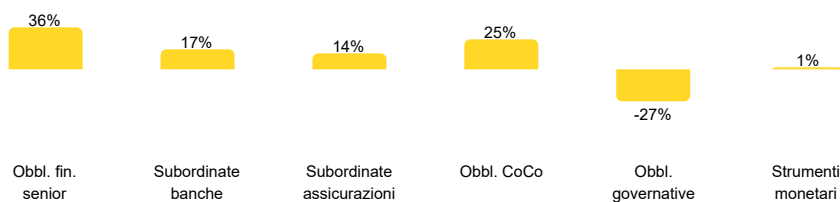
### Analisi delle performance

Rendimento da inizio anno	0,84%	Volatilità annualizzata	3,49%
Rendimento dal lancio	38,99%	Massimo drawdown	-14,77%
Indice di Sharpe	0,85	Tempo di recupero (mesi)	10,60
Alpha*	0,91%	Correlazione col mercato*	0,52
Beta*	0,51	ESG score**	77/100

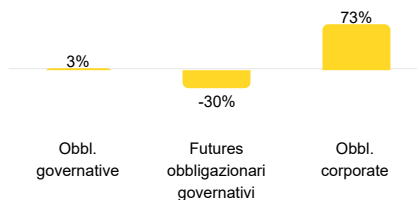
\* statistiche di confronto calcolate in riferimento all'indice iBoxx Euro Financial Subordinated Total Return Index

\*\* Lo score ESG sintetizza aspetti ambientali, sociali e di governance attraverso un valore da 0 (minimo) a 100 (massimo)

### Composizione del portafoglio



### Composizione obbligazionaria



### Top holdings

Descrizione	Peso
DEUTSCHE BK LOND 15-15/04/2025 FRN FLAT	5,73%
CITIGROUP GLOBAL 16-30/09/2026 FRN	3,58%
GS FIN C INTL 17-11/07/2027 FRN	3,42%
ITALY BTPS 1.6% 22-28/06/2030	3,25%
ANTHILIA BIT III A1	3,04%
UBS GROUP AG 22-01/03/2029 FRN	2,71%
UNICREDIT SPA 20-30/06/2035 FRN	2,37%
COMMERZBANK AG 22-28/02/2033 FRN	2,28%
INTESA SANPAOLO 22-21/11/2033 FRN	2,26%
BANCO BPM SPA 3.375% 22-19/01/2032	2,10%