

Anthilia Yellow

Classe A
Fondo Obbligazionario Flessibile finanziario

Report al
10 gennaio 2025



Info fondo

Gestore	Anne-Sophie Choullou
AUM comparto (Mln €)	59,80 €
Valuta di riferimento	Euro €
Frequenza NAV	Giornaliera
Tipo di OICR	SICAV UCITS V
Domicilio	Luxembourg
Depositaria	BNP Paribas
Revisore	Ernst&Young
Indicatore di rischio	2/7

Il fondo ha cambiato nome e politica di investimento a partire dal 2 luglio 2012 - in precedenza era Profilo Elite Flessibile

Info classe

NAV (Valore quota)	163,00
Data di lancio	2012-07-02
ISIN Code	LU1377525735
Bloomberg ticker	PLAYELA LX
Management fee (%)	1.25
Performance fee (%)	20
Minimum investment	none
Contatti	marketing@anthilia.it
Website	www.anthilia.it
Swiss Representative	ACOLIN Fund Services AG
Swiss Paying Agent	PKB Privatbank AG
Publications	www.fundinfo.com

Politica di investimento

Il Fondo mira a conseguire una crescita graduale e costante degli investimenti con un orizzonte temporale di almeno 3 anni. Il focus principale riguarda le obbligazioni societarie europee con particolare riferimento agli emittenti finanziari: banche e assicurazioni. Il Fondo mira a conseguire valore su ciascun emittente selezionando le emissioni che massimizzano il rapporto tra rendimento atteso e volatilità derivante dal profilo di rischio dell'emittente. I rischi di cambio e di duration possono essere coperti (totalmente o parzialmente) a seconda delle condizioni di mercato. Il fondo combina in una soluzione flessibile strumenti obbligazionari senior e subordinati.

Esposizione obbligazionaria per emittente

Emittente	Peso
INTESA SANPAOLO SPA	7,31%
DEUTSCHE BANK AG - FIL REGNO UNITO	5,58%
CITIGROUP GLOBAL MARKETS HOLDINGS ...	3,57%
BANCA MONTE DEI PASCHI DI SIENA S.P.A.	2,78%
COMMERZBANK AG	2,50%
REPUBBLICA ITALIANA	2,43%
GOLDMAN SACHS FINANCE CORP INTERN...	2,23%

Esposizione per rating

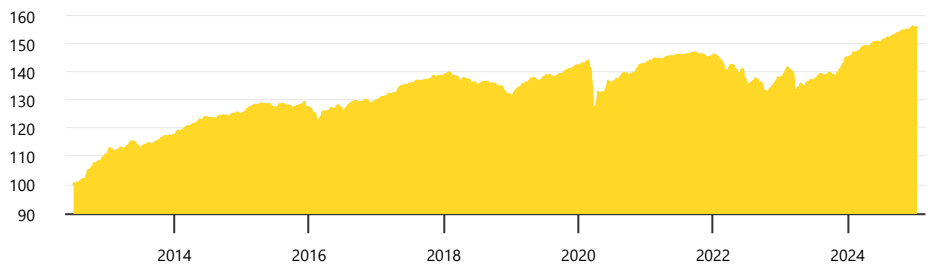
Rating	Peso
A+	1,17%
A	12,26%
BBB+	1,09%
BBB	14,06%
BBB-	15,94%
BB+	15,13%
BB	15,85%
BB-	9,89%

Duration portafoglio bond 2,50

Esposizione valutaria

Valuta	Peso
EUR	94,01%
USD	3,52%
NLG	1,65%
GBP	0,80%
JPY	0,00%
CHF	-0,01%

NAV dal lancio



Rendimenti mensili - ultimi 10 anni

Anno	Gen	Feb	Mar	Apr	Mag	Giù	Lug	Ago	Set	Ott	Nov	Dic	Tot
2015	1,26	0,69	0,37	0,42	-0,15	-0,96	0,81	-0,54	-0,73	0,93	0,42	-0,80	1,71
2016	-1,56	-1,93	2,40	0,88	0,51	-1,79	2,02	1,02	0,08	0,63	-1,17	0,70	1,69
2017	1,08	0,54	0,41	1,34	0,90	0,42	0,51	0,04	0,41	0,79	0,17	0,20	7,03
2018	0,64	-0,95	-1,12	0,59	-1,46	-0,51	1,25	-0,21	-0,41	-1,05	-1,14	-0,93	-5,23
2019	1,92	1,10	0,27	1,35	-0,89	1,24	0,44	-0,35	0,60	0,94	0,64	0,55	8,05
2020	0,33	-0,36	-10,67	4,54	1,30	1,07	1,09	1,47	-0,36	0,17	2,39	0,43	0,62
2021	0,47	0,70	-0,07	0,65	0,09	0,38	-0,20	0,34	0,28	-0,37	-1,27	1,12	2,11
2022	-0,97	-1,74	0,00	-0,74	-0,51	-2,62	-0,36	0,76	-2,90	0,09	1,77	1,71	-5,49
2023	1,91	-0,36	-4,68	1,39	0,57	0,52	1,66	-0,22	0,23	-0,32	2,11	2,53	5,28
2024	1,23	0,23	1,06	0,21	0,89	0,10	0,82	0,60	0,64	0,42	0,32	0,41	7,14
2025	-0,02	-	-	-	-	-	-	-	-	-	-	-	-0,02

I risultati passati non predicano i rendimenti futuri

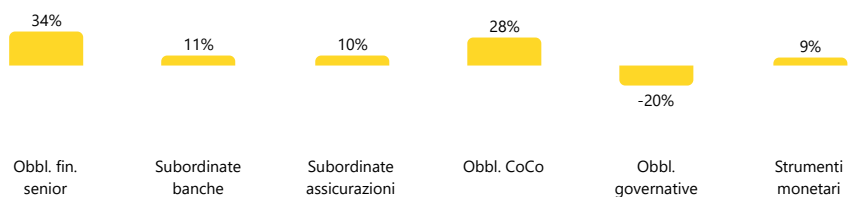
Analisi delle performance

Rendimento da inizio anno	-0,02%	Volatilità annualizzata	3,36%
Rendimento dal lancio	55,45%	Massimo drawdown	-14,77%
Indice di Sharpe	0,94	Tempo di recupero (mesi)	10,60
Alpha*	1,25%	Correlazione col mercato*	0,52
Beta*	0,50	ESG score**	77/100

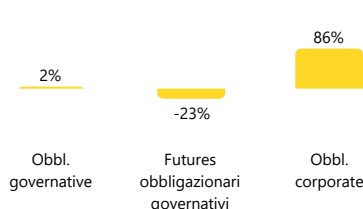
* statistiche di confronto calcolate in riferimento all'indice iBoxx Euro Financial Subordinated Total Return Index

** Lo score ESG sintetizza aspetti ambientali, sociali e di governance attraverso un valore da 0 (minimo) a 100 (massimo)

Composizione del portafoglio



Composizione obbligazionaria



Top holdings

Descrizione	Peso
Cash at sight DE - BP25 LUXEMBOURG	8,21%
DEUTSCHE BK LOND 15-15/04/2025 FRN FLAT	4,30%
INTESA SANPAOLO 22-21/11/2033 FRN	2,70%
CITIGROUP GLOBAL 16-30/09/2026 FRN	2,63%
ITALY BTPS 1.6% 22-28/06/2030	2,43%
INTESA SANPAOLO 6.625% 23-31/05/2033	2,04%
ANTHILIA BIT III A1	1,81%
COMMERZBANK AG 22-28/02/2033 FRN	1,79%
AEGON NV 96-31/12/2049 FRN	1,65%
GS FIN C INTL 17-11/07/2027 FRN	1,46%

Questo documento è una comunicazione di marketing. I contenuti presentati sono a scopo puramente informativo. Le informazioni non costituiscono, né devono essere interpretate, come una raccomandazione personale, un consiglio, un invito o una sollecitazione ad effettuare operazioni finanziarie di investimento. Prima della sottoscrizione si invita a consultare la documentazione offerta - disponibile in italiano ed inglese - con riferimento al prospetto, al documento contenente le informazioni chiave per gli investitori (KID) dei comparti disponibili presso la sede di Anthilia SGR, sul sito <https://anthilia.it> e <https://www.planetariumfund.com/it/documents> e dei soggetti incaricati del collocamento indicati nel relativo prospetto. Anthilia SGR declina ogni responsabilità per l'accuratezza, la completezza e l'aggiornamento delle informazioni e dei dati presentati, pur facendo ogni sforzo per implementarli. Anthilia Capital Partners SGR si riserva il diritto di modificare le informazioni in qualsiasi momento senza alcun obbligo di consenso o notifica preventiva. Gli investitori o i potenziali investitori possono ottenere informazioni sui loro diritti e sull'accesso ai meccanismi di ricorso collettivo a livello unionale e nazionale in caso di controversie attraverso il seguente link: <https://anthilia.it/arb-iro-per-le-controversie-finanziarie/>. Il presente documento è stato redatto da Anthilia Capital Partners SGR S.p.A. a scopo informativo e non può essere riprodotto o distribuito, né parzialmente né integralmente, senza l'autorizzazione di Anthilia Capital Partners SGR S.p.A., Lemánik Asset Management S.A. e Anthilia SGR si riservano il diritto di recedere dagli accordi stipulati per la commercializzazione dei comparti del Fondo Planetarium ai sensi dell'articolo 93 bis della Direttiva 2009/65/CE e dell'articolo 32 bis della Direttiva 2011/61/UE. Tale risoluzione sarà comunicata in anticipo in Lussemburgo.