



# BENEDETTA **TECNOLOGIA**

I beniamini del Nasdaq trainano gli azionari Usa, tensioni sugli high yield

I mesi di **marzo** e **aprile** hanno lasciato profonde cicatrici sulle performance a 12 mesi di numerosi fondi azionari. I top 20 delle classifiche **Morningstar** per categoria, che trovate nelle pagine seguenti, riescono tuttavia nella generalità dei casi a mantenere il segno positivo. Sul fronte equity spicca in particolare la tenuta degli strumenti azionari specializzati sul mercato statunitense che, soprattutto in ragione della loro esposizione ai big della tecnologia sono riusciti a conservare rialzi a doppia cifra. Da segnalare in particolare: l'**Invesco Eqqq Nasdaq-100 Etf**, il **Lyxor Nasdaq 100 Etf Acc** e l'**iShares Nasdaq 100 Etf Usd Acc**, che mantengono tutti un apprezzamento di oltre il **18%** sull'orizzonte di un anno. Decisamente meno positivo il quadro sull'azionario di casa nostra, dove l'unico fondo in grado di rimanere in territorio positivo sui 12 mesi è l'Anthilia Small Cap Italia A30, con un risicato **+2%**. Più complicata invece la situazione sull'obbligazionario, dove la parte investment grade sta facendo da traino, a fronte invece di high yield penalizzati dalle tensioni sui mercati finanziari dovute alla crisi causata dal Covid-19. In un clima di downgrade al debito visti in crescita nei prossimi mesi i titoli ad alto rendimento hanno condotto verso il basso anche i fondi di categoria. Al vertice nel mondo dell'high yield restano comunque l'**iShares Fallen Angels Hy Corpbd Etf\$Dist**, il **Principal Pst Glb Ltdm Hy A Inc Usd** e il **VanEck Vectors™ Glb FlIn AnGl Hy Bdfta\$**. 























ASSET

→ Top Funds  
classifiche

MORNINGSTAR



## TOP 20 AZIONARI ITALIA

	Società di gestione	Nome fondo	Iscritta	Rendimento annualizzato a 12 mesi
1	 Anthilia	Anthilia Small Cap Italia AGO	IT0005247116	▲ 2,15%
2	 Ersel	Leadonsel P.M.I. H.d. B Acc	LU1132340321	▼ -1,82%
3	 Symphonia	Symphonia Azionario Small Cap Italia	IT0004464233	▼ -11,39%
4	 Credit Suisse	Cs (Lux) Italy Equity B Eur	LU0065733355	▼ -11,70%
5	 Arcs	Arcs Economia Reale Equity Italia P	IT0005094187	▼ -12,63%
6	 Anima	Anima Italian Equity Silver Eur Acc	IE00B2BXFP28	▼ -13,11%
7	 Mdo	Symphonia Azionario Small Cap Ita R Inc	LU0247031429	▼ -13,26%
8	 Euromobiliare	Euromobiliare Pir Italia Azionario A	IT0005253361	▼ -13,90%
9	 Eurizon	Eurizon Pir Italia Azioni Pir	IT0005250409	▼ -14,35%
10	 Zenit	Zenit Pianeta Italia R	IT0001070645	▼ -14,39%
11	 Pramerica	Pramerica Sicav Italian Equity R	LU1238255514	▼ -14,50%
12	 Ersel	Fondasel P.M.I. A	IT0000388489	▼ -14,62%
13	 Pramerica	Pramerica Azioni Italia	IT0003242408	▼ -14,91%
14	 Amundi	Amundi Is Rise Mib Etf-C	LU1681037518	▼ -15,70%
15	 Fidelity	Fidelity Italy A-Dls-Eur	LU0048584766	▼ -15,87%
16	 SYZ	Oyster Italian Opportunities N Eur	LU0133192608	▼ -16,16%
17	 Fideuram	Fideuram Italia R	IT0000388147	▼ -16,18%
18	 Eurizon	Eurizon Azioni Italia R	IT0001021192	▼ -16,19%
19	 Credit Suisse	White Fleet III-Gibs Italy Eq Star I Eur	LU1104035347	▼ -16,70%
20	 Euromobiliare	Euromobiliare Azioni Italiane A	IT0001013520	▼ -16,75%



### Fotografia impietosa

Il Pil italiano nel primo trimestre 2020 è calato del 4,7% sul trimestre precedente e del 4,8% sull'analogo periodo dello scorso anno. È la stima preliminare dell'Istat. La variazione acquisita per il 2020 (senza ulteriori variazioni fino a fine anno) dal dato del primo trimestre è di -4,9%.



### Orizzonte 2021

Guardando ai prossimi mesi, la Commissione europea prevede che l'Italia dovrebbe subire un calo del prodotto interno lordo del 9,5% nel 2020, seguito da un rimbalzo del 6,5% l'anno prossimo, contro il -7,7% nel 2020 e un rimbalzo del 6,3% nel 2021 che la Commissione prevede per l'Ue.

